

Marca da bollo
(se dovuta ai sensi del D.P.R. 26 Ottobre
1972 n° 642 e s.m.i.)

Alla Regione Piemonte

Al Comune di

DENUNCIA LAVORI DI COSTRUZIONE IN ZONA SISMICA

DATI DEL COMMITTENTE O DEL LEGALE RAPPRESENTANTE ENTE/SOCIETA'

| | | | | |
|-----------------------------|---------------------------|-------|----------------------------|--|
| Cognome | Nome | | Codice fiscale | |
| Luogo di nascita | Provincia | Stato | Data nascita | Sesso (M/F) - <input type="checkbox"/> |
| Residente in | Provincia | Stato | | |
| Indirizzo residenza | | | N° civico | CAP |
| PEC (Domicilio elettronico) | Email (Posta elettronica) | | Telefono fisso / cellulare | |

DATI DELLA DITTA O SOCIETA' O ENTE

(eventuale)

| | | | | |
|---|--|---------------------------|-------------|----------------------------|
| <input type="checkbox"/> Ditta o società o ente | | | | |
| In qualità di | | | | |
| - | | | | |
| Della ditta/società/ente (denominazione) | | Codice fiscale | Partita IVA | |
| Iscritta alla C.C.I.A.A. di | | | Provincia | Numero |
| Con sede legale in (comune) | | Provincia | Stato | |
| Indirizzo | | | N° civico | CAP |
| PEC (Posta Elettronica Certificata) | | Email (Posta elettronica) | | Telefono fisso / cellulare |

AVENTE TITOLO ALLA PRESENTAZIONE DELLA DENUNCIA

| | |
|--|--|
| In qualità di | |
| - <input type="checkbox"/> (Ad es. proprietario, comproprietario, usufruttuario, etc.) | |

DATI DI ALTRI COMMITTENTI

(eventuale)

 Altri committenti**DATI DEL COMMITTENTE**

| | | | | |
|-----------------------------|---------------------------|----------------|----------------------------|-------------|
| Cognome | Nome | Codice fiscale | | |
| | | | | |
| Luogo di nascita | Provincia | Stato | Data nascita | Sesso (M/F) |
| | | | | - ▼ |
| Residente in | Provincia | Stato | | |
| | | | | |
| Indirizzo residenza | | | N. civico | CAP |
| | | | | |
| PEC (Domicilio elettronico) | Email (Posta elettronica) | | Telefono fisso / cellulare | |
| | | | | |

DATI DELLA DITTA O SOCIETA' O ENTE

(eventuale)

 Ditta o società o ente

| | | | | |
|--|---------------------------|----------------|----------------------------|--------|
| In qualità di | | | | |
| - | | | | |
| Della ditta/società/ente (denominazione) | | Codice fiscale | Partita IVA | |
| | | | | |
| Iscritta alla C.C.I.A.A. di | | | Provincia | Numero |
| | | | | |
| Con sede legale in (comune) | | Provincia | Stato | |
| | | | | |
| Indirizzo | | | N. civico | CAP |
| | | | | |
| PEC (Posta Elettronica Certificata) | Email (Posta elettronica) | | Telefono fisso / cellulare | |
| | | | | |

AVENTE TITOLO ALLA PRESENTAZIONE DELLA DENUNCIA

| | |
|---------------|---|
| In qualità di | |
| - | ▼ (Ad es. proprietario, comproprietario, usufruttuario, etc.) |

TITOLARE DEL SEGUENTE PROCEDIMENTO EDILIZIO/TITOLO ABITATIVO IN CORSO DI VALIDITA'

| | | |
|--|------------------------------------|------|
| Procedimento edilizio/titolo abilitativo (PdC, SCIA, Delibera GC, ecc) | N° procedimento/titolo abilitativo | Data |
| - ▼ (Se Altro, specificare) | | |

DENUNCIA

ai sensi degli artt. 65 e 93 del D.P.R. 06/06/2001 n. 380

a codesto Ufficio, di voler procedere ai lavori per l'intervento di

Descrizione sintetica dell'intervento

| |
|--|
| |
|--|

Localizzazione dell'intervento

riguardante l'immobile sito in:

| | | | | |
|--------------------------------------|--|-------|-------|-----------|
| Comune | | | | CAP |
| Indirizzo (Via, Viale, Piazza, ecc.) | | | | N° civico |
| | | Scala | Piano | Interno |

censito al catasto

(In caso di più mappali è necessario indicarli separatamente inserendo una nuova riga per ciascuno)

| Fabbricati | Sezione | Foglio | Mappale | Subalterno |
|--------------------------|---------|--------|---------|------------|
| <input type="checkbox"/> | - | ▼ | | |

(In caso di più mappali è necessario indicarli separatamente inserendo una nuova riga per ciascuno)

| Terreni | Sezione | Foglio | Mappale | |
|--------------------------|---------|--------|---------|--|
| <input type="checkbox"/> | - | ▼ | | |

| | |
|---------------|-------------------|
| Zona P.R.G.C. | Classe di sintesi |
|---------------|-------------------|

Coordinate geografiche dell'intervento (ETRF89/WGS84)

| | |
|-------------|------------|
| Longitudine | Latitudine |
|-------------|------------|

e, per le finalità di legge

COMUNICA

i seguenti dati

PROGETTISTA DELLE OPERE ARCHITETTONICHE

| | | | | |
|--|--|---------------------------|-----------|----------------------------|
| <input type="checkbox"/> incaricato anche come direttore dei lavori architettonici | | | | |
| Cognome | | Nome | | Codice fiscale |
| | | | | |
| Luogo di nascita | | Provincia | Stato | Data nascita Sesso (M/F) |
| | | | | - ▼ |
| Residente in | | Provincia | Stato | |
| | | | | |
| Indirizzo residenza | | | N° civico | CAP |
| | | | | |
| Studio professionale in | | Provincia | Stato | Partita iva |
| | | | | |
| Indirizzo studio professionale | | | N° civico | CAP |
| | | | | |
| PEC (Domicilio elettronico) | | Email (Posta elettronica) | | Telefono fisso / cellulare |
| | | | | |
| Iscritto all'ordine/collegio | | Appartenenza | | Provincia N° iscrizione |
| - ▼ | | | | |

| | | | | |
|---|--|---------------------------|-----------|----------------------------|
| <input type="checkbox"/> Direttore dei lavori architettonici | | | | |
| Cognome | | Nome | | Codice fiscale |
| | | | | |
| Luogo di nascita | | Provincia | Stato | Data nascita Sesso (M/F) |
| | | | | - ▼ |
| Residente in | | Provincia | Stato | |
| | | | | |
| Indirizzo residenza | | | N° civico | CAP |
| | | | | |
| Studio professionale in | | Provincia | Stato | Partita iva |
| | | | | |
| Indirizzo studio professionale | | | N° civico | CAP |
| | | | | |
| PEC (Domicilio elettronico) | | Email (Posta elettronica) | | Telefono fisso / cellulare |
| | | | | |
| Iscritto all'ordine/collegio | | Appartenenza | | Provincia N° iscrizione |
| - ▼ | | | | |

PROGETTISTA DELLE STRUTTURE

| | | | | |
|---|--|-----------|-----------|--------------------------|
| <input type="checkbox"/> incaricato anche come direttore dei lavori strutturali | | | | |
| Cognome | | Nome | | Codice fiscale |
| | | | | |
| Luogo di nascita | | Provincia | Stato | Data nascita Sesso (M/F) |
| | | | | - ▼ |
| Residente in | | Provincia | Stato | |
| | | | | |
| Indirizzo residenza | | | N° civico | CAP |
| | | | | |
| Studio professionale in | | Provincia | Stato | Partita iva |
| | | | | |

| | | | |
|--------------------------------|--------------|---------------------------|----------------------------|
| Indirizzo studio professionale | | N° civico | CAP |
| PEC (Domicilio elettronico) | | Email (Posta elettronica) | Telefono fisso / cellulare |
| Iscritto all'ordine/collegio | Appartenenza | Provincia | N° iscrizione |
| - | ▼ | | |

Direttore lavori opere strutturali

| | | | | |
|------------------------------|--------------|-----------|----------------|-------------|
| Cognome | Nome | | Codice fiscale | |
| Luogo di nascita | Provincia | Stato | Data nascita | Sesso (M/F) |
| Residente in | Provincia | Stato | | - |
| Iscritto all'ordine/collegio | Appartenenza | Provincia | N° iscrizione | |
| - | ▼ | | | |

| | | | |
|--------------------------------|-----------|---------------------------|----------------------------|
| Indirizzo residenza | | N° civico | CAP |
| Studio professionale in | Provincia | Stato | Partita iva |
| Indirizzo studio professionale | | N° civico | CAP |
| PEC (Domicilio elettronico) | | Email (Posta elettronica) | Telefono fisso / cellulare |

COSTRUTTORE

Costruttore

| | | | | |
|-------------------------------------|-----------|---------------------------|----------------------------|-------------|
| Denominazione o ragione sociale | | Codice fiscale | | Partita IVA |
| Tipologia impresa | | Legale Rappresentante | | |
| Con sede legale in (comune) | Provincia | Stato | | |
| Indirizzo | | N° civico | CAP | |
| PEC (Posta Elettronica Certificata) | | Email (Posta elettronica) | Telefono fisso / cellulare | |
| Con sede operativa in (comune) | Provincia | Stato | | |
| Indirizzo | | N° civico | CAP | |

DICHIARAZIONI

Il titolare, consapevole delle pene stabilite per false attestazioni e mendaci dichiarazioni ai sensi dell'art. 76 del D.P.R. 28/12/2000 n. 445 e degli artt. 483, 495 e 496 del Codice Penale e che inoltre, qualora dal controllo effettuato emerga la non veridicità del contenuto della dichiarazione resa, decadrà dai benefici conseguenti al provvedimento conseguito sulla base della dichiarazione non veritiera ai sensi dell'art. 75 del D.P.R. 28/12/2000 n. 445, sotto la propria responsabilità

DICHIARA

a) che l'area oggetto dell'atto di assenso

- non è soggetta a strumento urbanistico esecutivo
 è soggetta a strumento urbanistico esecutivo -

| Deliberazione Comunale n° | Data |
|---------------------------|------|
| | |

b) che l'area interessata

- non è sottoposta a vincolo idrogeologico
 è sottoposta a vincolo idrogeologico, e che l'autorizzazione è stata rilasciata da

| Comune/Regione | Protocollo n° | Data |
|----------------|---------------|------|
| | | |

- è sottoposta a vincolo idrogeologico e rientra nei casi eseguibili senza autorizzazione

c) che nel caso di precedenti lavori già realizzati sul fabbricato esistente in oggetto,

- ai sensi del D.P.R. 06/06/2001 n. 380, sono stati denunciati a

| Comune/Regione | Protocollo n° | Data |
|----------------|---------------|------|
| | | |

d) che sui lavori oggetto del citato atto di assenso

- non esistono provvedimenti di sospensione per violazione del D.P.R. 06/06/2001 n. 380 o delle leggi urbanistiche

e) con riferimento al collaudo delle opere¹

- che la presente denuncia non necessita di nomina del collaudatore in quanto rientra nel campo di applicazione dell'art. 67 - comma 8 bis - D.P.R. n. 380/2001 (intervento locale) e pertanto depositerà la dichiarazione di regolare esecuzione (DRE) resa dal direttore lavori strutturale
 che la presente denuncia necessita di nomina del collaudatore
- e allega la dichiarazione di nomina e accettazione del collaudatore (Dichiarazione di accettazione e nomina del collaudatore)
 - e dichiara che il collaudatore verrà scelto tra una terna di professionisti indicati dall'Ordine degli Ingegneri/Architetti in base a richiesta già inoltrata al detto Ordine
 - e che l'intervento in progetto è riconducibile ad opera pubblica e pertanto provvederà, prima dell'inizio dei lavori, alla presentazione della nomina del collaudatore (Dichiarazione di accettazione e nomina del collaudatore), della copia dell'atto di approvazione del progetto esecutivo, unitamente all'attestazione indicante gli estremi dell'aggiudicatario dei lavori, che ai fini dell'art. 65 del DPR 380/2001, è tenuto contestualmente a dichiarare di aver preso visione degli elaborati oggetto di denuncia e di realizzare le opere in conformità al progetto strutturale

¹Le due opzioni di scelta del riquadro sono mutuamente esclusive; in particolare, la richiesta di terna per la nomina del collaudatore è prevista solo se i lavori sono "in economia diretta" cioè, ai sensi dell'art. 67 DPR 380/01, quando non esiste il Committente ed il Costruttore esegue in proprio. Ai sensi dell'art. 67, c. 8bis del DPR 380/01 il collaudo non è dovuto per interventi locali/riparazione ai sensi delle vigenti norme tecniche sulle costruzioni.

- di essere esente dall'imposta di bollo in quanto denuncia presentata da Ente pubblico ai sensi del punto 16, allegato B, D.P.R. 26/10/1972 n. 672




Note aggiuntive ed eventuali comunicazioni

| |
|--|
| |
|--|

QUADRO RIEPILOGATIVO DELLA DOCUMENTAZIONE

| Progetto architettonico | |
|-------------------------------------|--|
| Allegato | Denominazione |
| <input checked="" type="checkbox"/> | Progetto architettonico relativo all'atto di assenso specifico/titolo abilitativo, composto da num. tavole |
| | <div style="border: 1px dashed blue; height: 15px;"></div> |
| <input checked="" type="checkbox"/> | Atto di assenso/Titolo abilitativo |
| | <div style="border: 1px dashed blue; height: 15px;"></div> |
| <input type="checkbox"/> | Altri allegati |
| | <div style="border: 1px dashed blue; padding: 2px;">Inserire una breve descrizione dell'allegato...</div> |

| Progetto strutturale | |
|-------------------------------------|---|
| Allegato | Denominazione |
| <input checked="" type="checkbox"/> | Progetto strutturale, composto da num. tavole |
| | <div style="border: 1px dashed blue; height: 15px;"></div> |
| <input checked="" type="checkbox"/> | Relazione tecnica, comprensiva di una descrizione generale dell'opera, dei criteri generali di analisi e verifica e dei materiali |
| | <div style="border: 1px dashed blue; height: 15px;"></div> |
| <input checked="" type="checkbox"/> | Relazione di calcolo delle strutture portanti |
| | <div style="border: 1px dashed blue; height: 15px;"></div> |
| <input type="checkbox"/> | Relazioni specialistiche (relazione sulle fondazioni, relazione geologica e relazione geotecnica) |
| | <div style="border: 1px dashed blue; height: 15px;"></div> |
| <input checked="" type="checkbox"/> | Piano di manutenzione della parte strutturale dell'opera |
| | <div style="border: 1px dashed blue; height: 15px;"></div> |
| <input type="checkbox"/> | Rilievo fotografico (per interventi su fabbricati esistenti) |
| | <div style="border: 1px dashed blue; height: 15px;"></div> |
| <input type="checkbox"/> | Altri allegati |
| | <div style="border: 1px dashed blue; padding: 2px;">Inserire una breve descrizione dell'allegato...</div> |

| Altri allegati | |
|-------------------------------------|---|
| Allegato | Denominazione |
| <input type="checkbox"/> |  Dichiarazione di nomina e accettazione del collaudatore |
| <input checked="" type="checkbox"/> |  Relazione illustrativa |
| <input type="checkbox"/> |  Procura speciale per la presentazione telematica delle denuncia ai sensi art. 93 del dpr 380/2001 |

| | |
|--------------------------|--|
| <input type="checkbox"/> | Richiesta di terna di professionisti per il collaudo |
| | |
| <input type="checkbox"/> | Estremi dei codici identificativi delle marche da bollo e scansione delle stesse, annullate mediante la data, ovvero altre modalità di assolvimento, anche virtuale, dell'imposta di bollo per la denuncia Identificativo marca da bollo |
| | |
| <input type="checkbox"/> | Altri allegati (es. Lettera di affidamento dell'incarico sottoscritta dal committente, etc...) |
| | Inserire una breve descrizione dell'allegato... |

DICHIARAZIONE DI CONFORMITA'

IL/I PROGETTISTA/I STRUTTURALE/I

| Cognome | Nome | Codice fiscale |
|---------|------|----------------|
| | | |

dichiara, sotto la sua personale responsabilità, che il progetto allegato alla presente denuncia è stato redatto nel rispetto delle prescrizioni del D.P.R. 6 giugno 2001, n. 380 e dei decreti ministeriali emanati ai sensi degli artt. 52 e 83 dello stesso (norme tecniche per le costruzioni) ed in conformità al titolo abilitativo allegato, nonché rispettando le eventuali prescrizioni sismiche contenute negli strumenti di pianificazione.

Documento firmato digitalmente dal committente ai sensi dell'art. 93 DPR 380/2001.

Documento firmato digitalmente dal costruttore ai sensi dell'art. 65 DPR 380/2001.

Documento firmato digitalmente dal progettista strutturale ai fini della dichiarazione di conformità.